

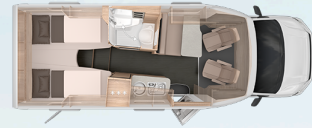


IHRE KONFIGURATION (KHQ4DTM)

VAN TI PLUS

650 MEG (2023)

PLATINUM SELECTION



TECHNISCHE DATEN

GRUNDAUSSTATTUNG

<input checked="" type="checkbox"/>	Gesamtlänge (cm)	699 cm
<input checked="" type="checkbox"/>	Breite (außen) (cm)	220 cm
<input checked="" type="checkbox"/>	Breite (innen) (cm)	205 cm
<input checked="" type="checkbox"/>	Höhe (außen) (cm)	301 cm
<input checked="" type="checkbox"/>	Höhe (innen) (cm)	196 cm
<input checked="" type="checkbox"/>	Masse des Fahrzeugs in fahrbereitem Zustand (kg)	3.000 kg
<input checked="" type="checkbox"/>	Tatsächliche Fahrzeugmasse (kg)	3.152 kg
<input checked="" type="checkbox"/>	Technisch zulässige Gesamtmasse (kg)	3.500 kg
<input checked="" type="checkbox"/>	Maximale Zulademöglichkeit (kg)	348 kg
<input checked="" type="checkbox"/>	Anhängelast (kg)	2.400 kg
<input checked="" type="checkbox"/>	Radstand (cm)	364 cm
<input checked="" type="checkbox"/>	Höchstgeschwindigkeit (km/h)	120 km/h
<input checked="" type="checkbox"/>	Reifengröße	235/65R16 C
<input checked="" type="checkbox"/>	Felgengröße	6,5J x 16
<input checked="" type="checkbox"/>	Zulässige Personenzahl im Fahrbetrieb	4
<input checked="" type="checkbox"/>	Schlafplätze	2
<input checked="" type="checkbox"/>	Maximale Anzahl an möglichen Schlafplätzen	2
<input checked="" type="checkbox"/>	Automatische Drei-Punkt-Gurte, höhenverstellbar	2
<input checked="" type="checkbox"/>	Maximale Anzahl an möglichen gurtgesicherten Sitzplätzen	4
AUFBAU		
<input checked="" type="checkbox"/>	Anzahl Ausstellfenster rundum	4
<input checked="" type="checkbox"/>	Aufbautür (Breite x Höhe) (cm)	60 x 195
<input checked="" type="checkbox"/>	Wandstärke Dach (mm)	32 mm
<input checked="" type="checkbox"/>	Wandstärke Seitenwand (mm)	31 mm
<input checked="" type="checkbox"/>	Wandstärke Boden (mm)	40 mm
WOHNRAUM		
<input checked="" type="checkbox"/>	Drei-Punkt-Gurte in Fahrtrichtung	2



Ihre Konfiguration:
Scannen Sie den QR Code, um zu Ihrer
Konfiguration zu gelangen.
KHQ4DTM

SEITE
1/7

KNAUS
FREIHEIT, DIE BEWEGT.



Weitere Informationen:




IHRE KONFIGURATION (KHQ4DTM)

VAN TI PLUS

650 MEG (2023)

PLATINUM SELECTION



<input checked="" type="checkbox"/>	Bettenmaße Hubbett (cm)	-
<input checked="" type="checkbox"/>	Bettenmaße Bug (cm)	-
<input checked="" type="checkbox"/>	Bettenmaße Heck (cm)	201 x 80; 201 x 80 cm
WASSER		
<input checked="" type="checkbox"/>	Abwasservolumen (Liter)	73 l
<input checked="" type="checkbox"/>	Frischwasservolumen (Liter)	100 l
KÜCHE		
<input checked="" type="checkbox"/>	Kühlschrank (Liter)	142 l
ELEKTROVERSORGUNG		
<input checked="" type="checkbox"/>	Wohnraumbatterie (Ah)	80
<input checked="" type="checkbox"/>	Anzahl 12 V Steckdose(n)	1
<input checked="" type="checkbox"/>	Anzahl 230 V Steckdose(n)	6
<input checked="" type="checkbox"/>	Anzahl USB Steckdose(n)	2

SERIENAUSSTATTUNG

Motorisierung / Antrieb / Getriebe / Auflastung

<input checked="" type="checkbox"/>	224029	VW Crafter 35 3.500 kg; 2,0 l TDI; Euro 6d-Final; SCR; 6-Gang-Schaltgetriebe (103 kW/140 PS)
<input checked="" type="checkbox"/>	224178	Frontantrieb

Chassis / Fahrwerk / Klimatisierung / Multimedia / Transportsysteme

<input checked="" type="checkbox"/>	202844	Linkslenker
<input checked="" type="checkbox"/>	202060	2-Kanal Luftfederung für Hinterachse
<input checked="" type="checkbox"/>	224037	Chassis in Metallic Lackierung: Indium Grau
<input checked="" type="checkbox"/>	224039	Frontstoßfänger in Grau mit lackierter Blende in Wagenfarbe
<input checked="" type="checkbox"/>	224038	17" Leichtmetallfelgen "Lismore" mit Bereifung, in Silber (Original VW)
<input checked="" type="checkbox"/>	224040	Klimaanlage „Climatic“, manuell
<input checked="" type="checkbox"/>	222648	Multifunktions-Lenkrad (3-Speichen)
<input checked="" type="checkbox"/>	222883	Fahrer- und Beifahrerairbag, mit Beifahrer-Airbag-Deaktivierung
<input checked="" type="checkbox"/>	224046	Höhenverstellung für Fahrerhaussitze
<input checked="" type="checkbox"/>	224047	Raucherausführung: 12 V Steckdose mit Zigarettenanzünder, Aschenbecher und 4 Becherhalter in der Armaturentafel
<input checked="" type="checkbox"/>	224048	Original VW Fahrerhaussitze



Ihre Konfiguration:
Scannen Sie den QR Code, um zu Ihrer Konfiguration zu gelangen.
KHQ4DTM

SEITE
2 / 7


KNAUS
FREIHEIT, DIE BEWEGT.



Weitere Informationen:



IHRE KONFIGURATION (KHQ4DTM) VAN TI PLUS 650 MEG (2023) PLATINUM SELECTION



<input checked="" type="checkbox"/>	201789	Hochwertige Passform-Sitzbezüge für Fahrerhaussitze im KNAUS Wohnwelt-Design
<input checked="" type="checkbox"/>	224049	Fahrerhaussitze drehbar
<input checked="" type="checkbox"/>	202887	Verbundglas-Frontscheibe in Wärmeschutzverglasung
<input checked="" type="checkbox"/>	202888	Seitenscheiben vorn in Wärmeschutzglas
<input checked="" type="checkbox"/>	553806	Fahrerhausverdunklung EXKLUSIV
<input checked="" type="checkbox"/>	224052	Tempomat mit Geschwindigkeitsbegrenzer
<input checked="" type="checkbox"/>	202871	ESP
<input checked="" type="checkbox"/>	202872	Hill Holder (Berganfahrhilfe)
<input checked="" type="checkbox"/>	202873	ABS
<input checked="" type="checkbox"/>	202874	Elektronische Wegfahrsperr
<input checked="" type="checkbox"/>	202876	Elektromechanische Servolenkung
<input checked="" type="checkbox"/>	232880	Multikollisionsbremse
<input checked="" type="checkbox"/>	224057	Müdigkeitserkennung
<input checked="" type="checkbox"/>	232898	Start&Stopp-System mit Bremsenergie-Rückgewinnung
<input checked="" type="checkbox"/>	202890	Kraftstofftank 75 Liter
<input checked="" type="checkbox"/>	202892-02	Elektrische Fensterheber (Fahrer- und Beifahrertür)
<input checked="" type="checkbox"/>	224065	Außenspiegel elektrisch einstell- und beheizbar
<input checked="" type="checkbox"/>	202901	Tagfahrlicht in Serienscheinwerfer
<input checked="" type="checkbox"/>	232903	Funkklappschlüssel (2 Stück)
<input checked="" type="checkbox"/>	232902	12 V Steckdose im Fahrerhaus (Instrumententafel)
<input checked="" type="checkbox"/>	224071	Navigationssystem "Discover Media" inklusive "Streaming & Internet" mit 4 Lautsprechern
<input checked="" type="checkbox"/>	224072	Digitaler Radioempfang (DAB+)
<input checked="" type="checkbox"/>	252684-01	Rückfahrkamera, inkl. Verkabelung
<input checked="" type="checkbox"/>	102273	Maximale Traglast der Heckgarage: 250 kg
Türen		
<input checked="" type="checkbox"/>	102564	Aufbautür: KNAUS PREMIUM
<input checked="" type="checkbox"/>	100602	Insektenschutztür
<input checked="" type="checkbox"/>	100212	Einstiegstufe elektrisch
<input checked="" type="checkbox"/>	102840	Ein-Schlüssel-Schließenanlage



Ihre Konfiguration:
Scannen Sie den QR Code, um zu Ihrer Konfiguration zu gelangen.
KHQ4DTM

SEITE
3 / 7

KNAUS
FREIHEIT, DIE BEWEGT.



Weitere Informationen:

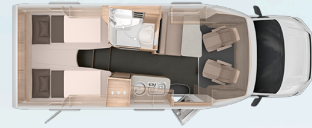


IHRE KONFIGURATION (KHQ4DTM)

VAN TI PLUS

650 MEG (2023)

PLATINUM SELECTION



Serviceklappen / Garagentüren

<input checked="" type="checkbox"/>	102911	Service-/Stauraumklappen und Garagentür/-klappe mit Ein-Hand-Bedienung
<input checked="" type="checkbox"/>	102915-06	KNAUS ServiceBox
<input checked="" type="checkbox"/>	102916-01	Serviceklappe für ServiceBox 53 x 37,5 cm, Bug links
<input checked="" type="checkbox"/>	102914-01	Einfacher Zugang zu Gaskasten über Servicetür in der Seitenwand
<input checked="" type="checkbox"/>	102914-10	Gaskasten für 2 x 11 kg Gasflaschen
<input checked="" type="checkbox"/>	100526-15	Garagentür 80 x 110 cm, links
<input checked="" type="checkbox"/>	100526-16	Garagentür 80 x 110 cm, rechts

Fenster / Dachhauben / Belüftung

<input checked="" type="checkbox"/>	551778-01	Dachhaube (Hebe-Kipp) 70 x 50 cm klar, mit Beleuchtung, Insektenschutz und Verdunklung (Bug)
<input checked="" type="checkbox"/>	101721	Ausstellfenster Hutze, mit Insektenschutz und Verdunklung (Bug)
<input checked="" type="checkbox"/>	102619-03	Dachhaube 40 x 40 cm klar, mit Insektenschutz und Verdunklung (Heck)
<input checked="" type="checkbox"/>	101019-02	Ausstellfenster 70 x 40 cm (Heck links)
<input checked="" type="checkbox"/>	100960-04	Dachhaube 28 x 28 cm, mit Insektenschutz (Toilettenraum)

Materialien / Fahrzeuggrafik

<input checked="" type="checkbox"/>	102926-18	FoldXpand Heckkonzept: Vollplastische Heckwand mit bündig integriertem Heckleuchtenträger
<input checked="" type="checkbox"/>	100887	GFK-Dach mit reduzierter Hagelempfindlichkeit
<input checked="" type="checkbox"/>	103717	Glattblech Seitenwände, Campovolo Grau
<input checked="" type="checkbox"/>	102927-06	Seiteninnenwand in Alublech mit Stoffbespannung innen
<input checked="" type="checkbox"/>	102928-02	Sandwichboden mit GFK Unterbodenbeschichtung
<input checked="" type="checkbox"/>	102928-08	Isolierter Garagenboden mit widerstandsfähiger GFK-Bodenbeschichtung
<input checked="" type="checkbox"/>	103551-01	Sonderbeklebung „PLATINUM SELECTION“

Beleuchtung / Technik

<input checked="" type="checkbox"/>	102933-01	KNAUS CATEYE evolution-Rückleuchte, mit exklusiver Nachtsignatur und dynamischen Blinkleuchten in LED-Technik
<input checked="" type="checkbox"/>	102933-12	Dritte Bremsleuchte im Heck integriert
<input checked="" type="checkbox"/>	252937	Vorzelleuchte in LED-Technik, mit Bewegungsmelder

Möbel / Oberflächen

<input checked="" type="checkbox"/>	552940-11	Möbeldekor: Egmond Elm
<input checked="" type="checkbox"/>	552941-29	Kombination aus hochwertigem Möbelbau mit Akzentflächen in Dekor Samoa



Ihre Konfiguration:
Scannen Sie den QR Code, um zu Ihrer
Konfiguration zu gelangen.
KHQ4DTM

SEITE
4/7

KNAUS
FREIHEIT, DIE BEWEGT.



Weitere Informationen:




IHRE KONFIGURATION (KHQ4DTM)

VAN TI PLUS

650 MEG (2023)

PLATINUM SELECTION



- ✓ 552944-03 Strapazierfähiger Vinyl-Bodenbelag – Wood-Style

Wohnen / Schlafen / Polster und Stoffe

- ✓ 552960-01 Monositzgruppe mit Einhängetisch, inkl. ausdrehbarer Tischverlängerung
- ✓ 552945-01 EvoPore HRC Matratze, nur Festbetten
- ✓ 551796 Betterweiterung zur Liegewiese
- ✓ 552188-05 Polster: ACTIVE ROCK "PLATINUM SELECTION"

Küche / Bad

- ✓ 402985-05 2-Flammen-Kocher mit Glasabdeckung, Spülbecken aus Edelstahl, versenkt
- ✓ 402767 Kühlschrank 142 Liter
- ✓ 402417 Automatische Energiewahl für Kühlschrank (AES)
- ✓ 552941-17 Küchenschubladen mit Soft-Close-Funktion
- ✓ 453502-07 Hochwertige Armaturen
- ✓ 453509-07 Klappbare Wäschestange, im Toilettenraum oder Dusche
- ✓ 453505-16 Komfort-Bad mit Dusche und Waschbecken
- ✓ 453503-01 Banktoilette THETFORD

Heizung / Klima / Gasversorgung / Wasserversorgung

- ✓ 102675 Gasflaschenauszug für max. 2 x 11 kg Gasflaschen
- ✓ 302973 Gasanlage 30 mbar
- ✓ 302974 Gasschlauch Ausführung D/AT/ES/FI/BE/IT/NL/DK
- ✓ 551054 Umluftanlage 12 V
- ✓ 351166 Heizung TRUMA Combi 6
- ✓ 352059 TRUMA CP-Plus, digitales Heizungsbedienpanel
- ✓ 453510-01 Wasserversorgung mit Tauchpumpe
- ✓ 453510-03 Warmwasserversorgung mit Einhebel-Mischbatterie
- ✓ 453510-07 Wasserleitungen im isolierten Bereich verlegt
- ✓ 452718-01 Wasserfiltersystem „bluuwater“

Elektro / Multimedia / Sicherheit

- ✓ 253523-02 Stromversorgung/Innenbeleuchtung mit 230 V und 12 V, div. Innensteckdosen
- ✓ 253526-04 Vernetzbares Elektronik-System inkl. zentralem Control-Panel mit Anzeige für Status der Batterien, Frisch- und Abwassertanks und Stromanschluss



Ihre Konfiguration:
Scannen Sie den QR Code, um zu Ihrer Konfiguration zu gelangen.
KHQ4DTM

SEITE
5 / 7

KNAUS
FREIHEIT, DIE BEWEGT.



Weitere Informationen:




IHRE KONFIGURATION (KHQ4DTM)

VAN TI PLUS

650 MEG (2023)

PLATINUM SELECTION



<input checked="" type="checkbox"/>	253534-06	Innenbeleuchtung komplett in LED-Technik
<input checked="" type="checkbox"/>	253530	Sicherungsautomat
<input checked="" type="checkbox"/>	251949-02	USB-Steckdose (1 Stück), im Bug
<input checked="" type="checkbox"/>	251949-09	USB-Steckdose (1 Stück), im Heck
<input checked="" type="checkbox"/>	252723	Ladebooster für Aufbauabatterie
<input checked="" type="checkbox"/>	253517	230 V SCHUKO-Steckdosen Variante „D/AT/ES/FI/BE/IT/NL/DK/SE“
<input checked="" type="checkbox"/>	250072-06	230 V SCHUKO-Steckdose zusätzlich, in der Küche (1 Stück)
<input checked="" type="checkbox"/>	252729	230 V SCHUKO-Steckdose, zusätzlich (Garage)
<input checked="" type="checkbox"/>	252524	Stimmungsvolle Ambientebeleuchtung
<input checked="" type="checkbox"/>	252581-01	Antennenkomplettsystem Oyster 60 Premium, Twin inkl. SMART TV 32"
<input checked="" type="checkbox"/>	252405	TV-Halter
<input checked="" type="checkbox"/>	252479	Vorverkabelung für TV (Schlafbereich)

Markise / Zubehör Markise

<input checked="" type="checkbox"/>	500893-01	Markise 355 x 250 cm, anthrazit
-------------------------------------	-----------	---------------------------------

Fahrzeugdokumente

<input checked="" type="checkbox"/>	953542-01	Bedienanleitung (deutsch)
<input checked="" type="checkbox"/>	951036	TÜV und Zulassungspapier

Zubehör

<input checked="" type="checkbox"/>	953543	Dichtigkeitsgarantie 10 Jahre
<input checked="" type="checkbox"/>	953546	Verbandmaterial und Warndreieck
<input checked="" type="checkbox"/>	953548	Reifen-Reparaturset: 12-Volt-Kompressor und Reifendichtmittel
<input checked="" type="checkbox"/>	953549	Bordwerkzeug
<input checked="" type="checkbox"/>	952823	MediKit Gutschein
<input checked="" type="checkbox"/>	953757-01	silwyREADY

IHRE ANGEWÄHLTE SONDERAUSSTATTUNG

		Gewicht	Preis
Chassis / Fahrwerk / Klimatisierung / Multimedia / Transportsysteme			
<input checked="" type="checkbox"/>	200394	Kurbelstützen im Heck	+4 kg 381 €
PAKETE			
<input checked="" type="checkbox"/>	225035	Energy Basic-Paket	490 €



Ihre Konfiguration:
Scannen Sie den QR Code, um zu Ihrer Konfiguration zu gelangen.
KHQ4DTM



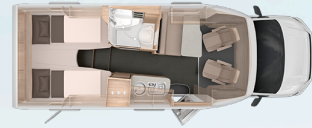


IHRE KONFIGURATION (KHQ4DTM)

VAN TI PLUS

650 MEG (2023)

PLATINUM SELECTION



- 252654 Touch-Control-Panel mit intuitivem Bedienkonzept vernetzter Komponenten, inkl. Innen- und Außentemperaturfühler statt serienmäßigem Control-Panel
- 232667 Intelligentes Ladegerät mit 25 A Ladeleistung

Fenster / Dachhauben / Belüftung

<input checked="" type="checkbox"/>	101820	Rahmenfenster SEITZ S7	899 €
-------------------------------------	--------	------------------------	-------

Heizung / Klima / Gasversorgung / Wasserversorgung

<input checked="" type="checkbox"/>	301956	TRUMA MonoControl CS (inkl. Gasfilter)	+1 kg	358 €
-------------------------------------	--------	--	-------	-------

ZUSAMMENFASSUNG IHRER GESAMTEN KOSTEN

	Gewicht	Preis
<input checked="" type="checkbox"/> Gesamtpreis & -gewicht der Serienausstattung	3.147 kg	79.999 €
<input checked="" type="checkbox"/> Gesamtpreis & -gewicht Ihrer gewählten Sonderausstattung	5 kg	2.128 €
Gesamtpreis & -gewicht Ihrer Konfiguration	3.152 kg	82.127 € <small>inkl. 19% MwSt.</small>

Zulassung und Überführung

980 €

Gesamtsumme:

83.107 €



Ihre Konfiguration:
Scannen Sie den QR Code, um zu Ihrer Konfiguration zu gelangen.
KHQ4DTM

